

Easyhaler

- Schud de Easyhaler voor gebruik
- Verwijder de beschermdop
- Adem eerst volledig uit
- Laad de Easyhaler door éénmaal op het oranje bovenstuk te drukken: 'KLIK'
- Omsluit het mondstuk met je lippen & buig je hoofd licht naar achter
- Adem zo krachtig en diep mogelijk in via de mond
- Neem de inhalator uit je mond & houd je adem gedurende 5 à 10 seconden in
- Adem volledig uit door je neus
- Indien een 2^e inhalatie nodig, wacht dan 1 minuut en herhaal bovenstaande stappen
- Plaats de paarse beschermdop terug
- Dit geneesmiddel bevat een corticosteroid: mond naspoelen met water, niet inslikken



Posologie

Belangrijk! De Easyhaler bevat een dosisteller, als de cijfers rood worden zijn er nog slechts 20 inhalaties.

Apotheek Cattebeke-St Michielsstraat 15-Gent-092252965

Diskushaler

- Schuif de beschermkap van de Diskushaler open door de inkeping met je duim naar rechts te schuiven
- Houd de Diskushaler horizontaal met het opschrift naar boven & het mondstuk naar je toe
- Laad een dosis door het kleine klepje eveneens naar rechts te schuiven tot je 'KLIK' hoort
- Adem eerst volledig uit
- Plaats je hoofd rechtop en licht naar achter en omsluit het mondstuk met de lippen
- Adem diep en volledig in
- Neem de Diskushaler uit je mond & houd je adem gedurende 5 à 10 seconden in
- Adem volledig uit door je neus
- Indien een 2^e inhalatie nodig, wacht dan 1 minuut en herhaal bovenstaande stappen
- Sluit de Diskushaler door de inkeping met de duim naar links te schuiven
- Dit geneesmiddel bevat een corticosteroid: mond naspoelen met water, niet inslikken



Posologie

Belangrijk! De Diskushaler bevat een dosisteller, als de cijfers rood worden zijn er nog slechts 5 inhalaties.

Apotheek Cattebeke-St Michielsstraat 15-Gent-092252965

Dosisaërosol

- Schud de aërosol krachtig voor gebruik
- Verwijder de beschermdop en houd de aërosol rechtop tussen duim en wijsvinger
- Adem eerst volledig uit
- Houd je hoofd licht naar achter gebogen
- Het mondstuk goed met de lippen omsluiten



→ Terwijl je langzaam inademt breng je tegelijkertijd een verstuiving aan (door het apparaatje tussen duim en wijsvinger in te drukken)

- Houd je adem gedurende 5 à 10 seconden in
- Adem volledig uit door je neus
- Indien een 2^e inhalatie nodig, wacht dan 1 minuut en herhaal bovenstaande stappen
- Plaats de paarse beschermdop terug
- Dit geneesmiddel bevat een corticosteroid: mond naspoelen met water, niet inslikken

Posologie

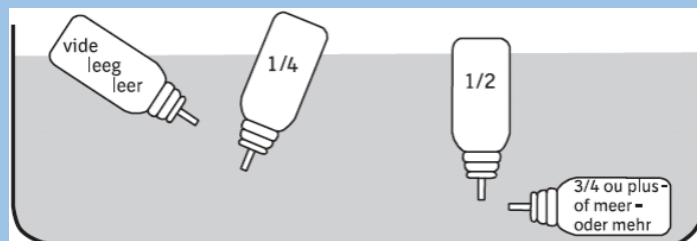
Apotheek Cattebeke-St Michielsstraat 15-Gent-092252965

Activeren van de dosisaërosol

- Vóór eerste toepassing de beschermdop verwijderen en het toestel activeren door 2x in de lucht te verstuiven
- Als de dosisaërosol langer dan 72h niet gebruikt is, wordt ook aanbevolen deze 1x te activeren

Geschatte inhoud dosisaërosol

→ Verwijder het metalen busje van de dosisaërosol uit het plastic omhulsel en plaats dit in een water bevattend recipiënt. De inhoud van het busje kan worden geschat aan de hand van onderstaande tekening:



Belangrijk! De dosisaërosol bevat geen dosisteller, er moet berekend worden aan de hand van het aantal puffs/dag wanneer deze leeg is.

Apotheek Cattebeke-St Michielsstraat 15-Gent-092252965

Ellipta inhaler

- Open de beschermkap van de inhalator: 'KLIK', de inhalator telt nu 1 dosis minder
- Hou de inhalator verticaal rechtop
- Adem rustig en bijna volledig uit
- Omsluit het mondstuk met je lippen & buig je hoofd licht naar achter
- Adem zo krachtig, snel en diep mogelijk in via de mond
- Neem de inhalator uit je mond en houd je adem gedurende 5 à 10 seconden in
- Adem rustig uit door je neus
- Indien een 2^e inhalatie nodig, wacht dan 1 minuut en herhaal bovenstaande stappen



Belangrijk! Verschijnt er een rood streepje op de dosisteller: de inhalator is bijna leeg

Belangrijk! Plaats je vingers nooit op het luchtroostertje

Posologie

Apotheek Cattebeke-St Michielsstraat 15-Gent-092252965

Nexthaler

- Breng de beschermklep naar beneden, je hoort 'KLIK'-de Nexthaler is nu geladen
- Adem rustig uit
- Omsluit het mondstuk met je lippen & buig je hoofd licht naar achter
- Adem zo krachtig, snel en diep mogelijk in via de mond
- Neem de inhalator uit je mond en houd je adem gedurende 5 à 10 seconden in
- Adem rustig uit door je neus
- Indien een 2^e inhalatie nodig, wacht dan 1 minuut en herhaal bovenstaande stappen
- Sluit de inhalator af door de beschermklep te sluiten
- Dit geneesmiddel bevat een corticosteroid: mond naspoelen met water, niet inslikken



Belangrijk! Plaats je vingers nooit op het luchtroostertje

Belangrijk! Deze inhalator is leeg wanneer de dosisteller op 0 staat

Posologie

Apotheek Cattebeke-St Michielsstraat 15-Gent-092252965

Spiriva Respimat

- Om de inhalator te laden draai je de houder in richting van de rode pijlen: 'KLIK'
- Open de beschermkap
- Adem eerst volledig uit
- Omsluit het mondstuk met je lippen en buig je hoofd licht naar achter
- Terwijl je langzaam inademt druk je op de donker grijze afvuurknop en je ademt zo lang mogelijk rustig in
- Neem de inhalator uit je mond en houd je adem gedurende 5 à 10 seconden in
- Adem rustig uit door je neus
- Sluit de beschermdop



Posologie

Belangrijk! Om lokale neveneffecten thv de mond te vermijden: mond naspoelen met water, niet inslikken.

Belangrijk! De dosimeter geeft aan hoeveel doses er nog zijn. Als deze in het rode gebied komt zijn er nog 14 doses over.

Apotheek Cattebeke-St Michielsstraat 15-Gent-092252965

Plaatsen van het patroon vóór eerste gebruik

- Druk op de veiligheidsknop en verwijder de doorzichtige houder
- Duw het patroon aan de smalle kant in de inhalator tot het op zijn plaats klikt
- Het patroon moet stevig tegen een hard oppervlak worden geduwd totdat hij VOLLEDIG in de inhalator zit
- Schuif de doorzichtige houder terug over de inhalator



LADEN SPIRIVA RESPIMAT vóór eerste gebruik

- Om de inhalator te laden draai je de inhalator een halve draai in de richting van de rode pijlen
- Open de beschermkap en druk op de donkergrijze afvuurknop
- Sluit de beschermkap
- Herhaal dit tot er een witte wolk uit de inhalator komt
- De inhalator is nu klaar voor gebruik

Apotheek Cattebeke-St Michielsstraat 15-Gent-092252965

Turbohaler

- Draai de witte beschermkap van de Turbohaler
- Laad de Turbohaler door de draaischroef onderaan zo ver mogelijk te draaien naar één kant & daarna zo ver mogelijk naar de andere kant terug te draaien: 'KLIK'
- Adem eerst volledig uit
- Omsluit het mondstuk met je lippen & buig je hoofd licht naar achter
- Adem zo krachtig, snel en diep mogelijk in via de mond
- Neem de inhalator uit je mond en houd je adem gedurende 5 à 10 seconden in
- Adem rustig uit door je neus
- Draai de witte beschermkap terug over de Turbohaler
- Dit geneesmiddel bevat een corticosteroid: mond naspoeien met water, niet inslikken



Posologie


Belangrijk: De Turbohaler bevat een dosisteller, als de cijfers rood worden zijn er nog slechts 20 inhalaties.

Activeren van de Turbohaler vóór eerste gebruik

- Eenmalig activeren van de Turbohaler doe je door de witte beschermkap los te draaien, de draaischroef onderaan zo ver mogelijk te draaien naar één kant & daarna zo ver mogelijk naar de andere kant terug te draaien: 'KLIK' & herhaal dit 2x
- De Turbohaler is klaar voor gebruik

Apotheek Cattebeke-St Michielsstraat 15-Gent-092252965

Breezhaler



- Verwijder de witte beschermkap van de Breezhaler
- Houd de onderkant van de inhalator vast en klap het mondstuk open
- Scheur kort voor gebruik van de Breezhaler één van de blisters van de blisterverpakking af langs de perforatierand en trek de rugzijde los om de capsule bloot te leggen.

Belangrijk! Druk de capsule niet door de folie van de blisterverpakking heen

- Breng de capsule in de capsulehouder met droge handen
- Sluit het mondstuk: 'KLIK'

Posologie

- Prik de capsule door, door beide knoppen aan de zijkant gelijktijdig stevig in te drukken. Doe dit maar één keer & laat daarna de knoppen aan de zijkant terug los
- Adem eerst volledig uit
- Omsluit het mondstuk met je lippen en buig je hoofd licht naar achter
- Adem zo krachtig, snel en diep mogelijk in via de mond: Je hoort een zoemend geluid doordat de capsule ronddraait
- Neem de inhalator uit je mond en houd je adem gedurende 5 à 10 seconden in
- Adem rustig uit door je neus
- Plaats de witte beschermkap terug over de Breezhaler

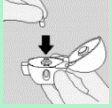
Belangrijk! Om lokale neveneffecten thv de mond te vermijden: mond naspoelen met water, niet inslikken.

Apotheek Cattebeke-St Michielsstraat 15-Gent-092252965

Spiriva Handihaler



→ Klap de beschermkap open en haal ook het mondstuk uit de Handihaler



→ Laad de Handihaler door een capsule in de opening te plaatsten

→ Plaats het mondstuk terug je hoort 'KLIK' & de beschermkap laat je open



→ Adem eerst volledig uit

→ Omsluit het mondstuk met je lippen & buig je hoofd licht naar achter

→ Adem zo krachtig, snel en diep mogelijk in via de mond

→ Neem de Handihaler uit je mond en houd je adem gedurende 5 à 10 seconden in

→ Adem rustig uit door je neus

Posologie

→ Indien een 2^e inhalatie nodig, wacht dan 1 minuut en herhaal bovenstaande stappen

→ Open het mondstuk en tik de lege capsule uit de capsulehouder en gooi deze weg

→ Sluit het mondstuk en de beschermkap

Belangrijk! Om lokale neveneffecten thv de mond te vermijden: mond naspoelen met water, niet inslikken.

Apotheek Cattebeke-St Michielsstraat 15-Gent-092252965

Bretaris Genuair

→ Verwijder de groene beschermdop

→ Houd Genuair inhaler horizontaal met de groene afvuurknop naar boven

→ Druk deze knop éénmaal volledig in en laat deze daarna terug los



Belangrijk! Het controlevenster vooraan verandert naar groen, de inhalator is nu geladen voor gebruik

→ Omsluit het mondstuk met je lippen en buig je hoofd licht naar achter

→ Adem zo krachtig, snel en diep mogelijk in via de mond, je hoort 'KLIK'

→ Neem de inhalator uit je mond en houd je adem gedurende 5 à 10 seconden in

→ Adem volledig uit oor je neus

Posologie

Belangrijk! Het controlevenster vooraan verandert naar rood, je hebt juist geïnhaleerd

→ Indien het controlevenster nog steeds groen is moet je opnieuw krachtig en diep inhaleren

→ Plaats de groene beschermdop terug op het mondstuk

Belangrijk! Om lokale neveneffecten thv de mond te vermijden: mond naspoelen met water, niet inslikken.

Belangrijk! De Bretaris Genuair inhaler bevat een dosisteller die per 10 doses verspringt. Wanneer de laatste dosis is klaargemaakt voor inhalatie, dan zal de groene afvuurknop niet helemaal terug naar boven komen maar in het midden blijven steken. De laatste dosis kan nog geïnhaleerd worden maar daarna moet je een nieuwe Bretaris Genuair inhaler gebruiken.

Apotheek Cattebeke-St Michielsstraat 15-Gent-092252965